

# Wahldaten von Statistik Stadt Zürich

Election Hackdays Zürich  
4. September 2015

Christian Greiner  
lic. phil Politologie  
Fachspezialist Datenmanagement  
Statistik Stadt Zürich



**Stadt Zürich**  
Statistik



OPEN DATA  
ZÜRICH



# Wahlstatistik mit Geschichte

Tab. 1. **Wahlen, 1907.**

Wahlvorgang	Stadtkreise					Ganze Stadt
	I	II	III	IV	V	
1. Erneuerungswahl des Stadtrates und des Stadtpräsidenten am 21. April.						
Stimmberichtigte . . . . .	4797	2987	13230	4271	7196	32481
Stimmende } Absolut . . . . .	3708	2328	10617	3435	5879	25967
} % . . . . .	77,3	77,9	80,3	80,4	81,7	79,9
a) 9 Mitglieder des Stadtrates.						
Absolutes Mehr . . . . .						9917
Gewählt wurden mit Stimmen:						
s Vogelsanger, J. . . . .	2631	1639	9313	2697	4399	20679
s Wyss, H. . . . .	2237	1381	8916	2357	3656	18547
d Fritschi, B. . . . .	2985	1879	6424	2599	4530	18417
f Billeter, R. . . . .	2997	1918	6214	2634	4599	18362
f Pestalozzi, H. . . . .	3013	1873	6194	2661	4579	18320
f Mousson, H., Dr. . . . .	3023	1890	6150	2595	4550	18206
d Nägeli, H. * . . . .	2324	1442	5705	2225	3719	15415
s Erismann, F., Dr. . . . .	1374	823	8002	1723	2435	14357
s Klöti, E., Dr. * . . . .	1125	653	7634	1430	1985	12827
Ferner erhielten Stimmen:						
f Welti, R. . . . .	2341	1550	2665	1826	3560	11942
f Sieber, A., Dr. * . . . .	2107	1348	2090	1437	3053	10035
Vereinzelte Stimmen . . . . .	115	79	132	171	277	774
Ungültige Stimmen . . . . .	185	20	122	73	207	607
Leere Linien . . . . .	6915	4457	25992	6489	11362	55215
Es wurde nach folgenden 6 Wahllisten gestimmt:						
Freisinnige Liste	Demokratische Liste	Sozialdemokratische Liste	Christlich-Soziale Liste	Gewerbeverbands-Liste	Bürgerverbands-Liste	
f Pestalozzi	Pestalozzi	Pestalozzi	Pestalozzi	Pestalozzi	Pestalozzi	
f Billeter	Billeter	Billeter	Billeter	Billeter	Billeter	
f Mousson	Mousson	Mousson	Mousson	Mousson	Mousson	
f Welti	Welti	—	Welti	Welti	Welti	
f Sieber*	—	—	—	Sieber*	Sieber*	
d Fritschi	Fritschi	Fritschi	Fritschi	Fritschi	Fritschi	
d Nägeli*	Nägeli*	Nägeli*	—	Nägeli*	—	
s Vogelsanger	Vogelsanger	Vogelsanger	Vogelsanger	Vogelsanger	—	
s Wyss	Wyss	Wyss	—	—	—	
s —	Erismann	Erismann	Erismann	—	—	
s —	—	Klöti*	—	—	—	
Wahlvorgang	I	II	III	IV	V	Ganze Stadt
Absolutes Mehr . . . . .						9357
Gewählt wurde mit Stimmen:						
Pestalozzi, H. . . . .	2853	1803	6154	2605	4058	17473
Vereinzelte Stimmen . . . . .	91	43	458	65	206	863
Ungültige Stimmen . . . . .	28	2	57	14	275	376
Leere Linien . . . . .	736	480	3948	751	1340	7255

Tab. 3. Beruf und Alter der am 30. Juni gewählten Mitglieder des Grossen Stadtrates nach der Parteistellung.

Beruf	Freisinnige	Demokraten	Sozialdemokr.	Zusammen
Landwirte . . . . .	4	—	—	4
Selbständige Gewerbetreibende . . . . .	6	2	4	12
Gewerbliche Arbeiter . . . . .	—	—	12	12
darunter Arbeiter der graph. Gewerbe . . . . .	—	—	7	7
Selbständige Kaufleute . . . . .	9	3	2	14
Kaufmännische Angestellte . . . . .	—	—	4	4
Hotelier, Wirte . . . . .	1	—	1	2
Verkehrsbeamte und Angestellte . . . . .	—	—	6	6
Oeffentliche und Privatbeamte . . . . .	2	5	1	8
Rechtsanwälte . . . . .	6	4	2	12
Richter . . . . .	3	1	3	7
Architekten und Ingenieure . . . . .	8	2	—	10
Aerzte . . . . .	2	1	1	4
Lehrer . . . . .	—	4	8	12
Geistliche . . . . .	—	—	1	1
Redaktoren, Journalisten . . . . .	3	2	3	8
Privatier, Berufslose . . . . .	6	2	1	9
Zusammen:	50	26	49	125
Alter:				
bis 30 Jahre alt . . . . .	1	1	3	5
30—40 » » . . . . .	11	7	23	41
40—50 » » . . . . .	21	5	13	39
50—60 » » . . . . .	13	8	8	29
60—70 » » . . . . .	2	5	2	9
über 70 » » . . . . .	2	—	—	2

Historische Jahrbücher der Stadt Zürich:  
[www.stadt-zuerich.ch/jahrbuch](http://www.stadt-zuerich.ch/jahrbuch)

# Wahlstatistik heute



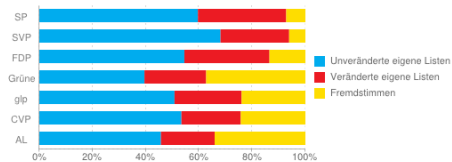
## Wahlen 2014 - Herkunft der Stimmen

Seite vor

17. Februar 2014 - Christian Greiner

Für die **125 Sitze** im Zürcher Gemeinderat hatten sich am 9. Februar 2014 insgesamt **1119 Kandidatinnen und Kandidaten auf 13 Listen** zur Wahl gestellt. Die Wahlberechtigten der Zürich hatten die Möglichkeit, die vorbedruckten Wahllisten unverändert abzugeben oder sie durch Panaschieren und/oder Kumulieren zu verändern (siehe «Mehr zum Thema» am Seitende).

Die gewählten Gemeinderätinnen und Gemeinderäte erhielten **rund 57 Prozent** der Stimmen von **unveränderten Listen**. Den grössten Anteil Stimmen von unveränderten eigenen Listen weist die **SVP** auf. Gut **zwei Drittel** der Listen wurde **unverändert** abgegeben. Im Gegensatz dazu wurde **jede dritte Stimme** für die **SP** durch veränderte **eigene Listen** erzielt.



Grafik 1: Herkunft der Stimmen nach Wahllisten für gewählte Gemeinderätinnen und Gemeinderäte

Die Grafiken zeigen die Fremdstimmenanteile nach Partei sowie die Anteile an Stimmen aus unveränderten eigenen und veränderten eigenen Listen. Die parteieigenen Stimmen entsprechen der Summe aus den Stimmen von unveränderten und veränderten Wahllisten der eigenen Partei, die parteifremden der Summe der Panaschierstimmen. Die Werte beziehen sich ausschliesslich auf die gewählten Gemeinderätinnen und Gemeinderäte der einzelnen Parteien.



Soziodemografisches Profil der Wählenden bei den Gemeinde- und Stadtratwahlen 2010

## Kantonale Wahlen vom 12. April 2015 - Wahlbeteiligung in der Stadt Zürich

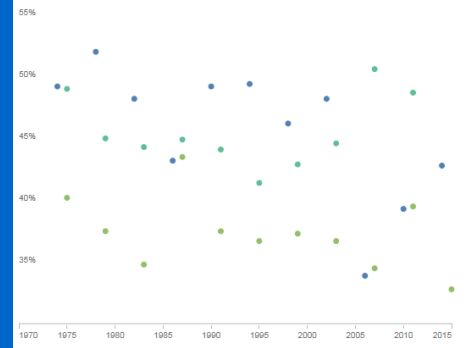
Seite vorlesen

11. April 2015 - Christian Gschwend

Am 12. April 2015 wurde im Kanton Zürich der Kantons- und Regierungsrat neu gewählt. Während die Wahlbeteiligung kantonal bei 32,7 Prozent lag, reichten in der Stadt Zürich 72 497 der 222 347 Wahlberechtigten ihre Wahlzettel ein. Die **städtische Wahlbeteiligung** lag somit bei 32,6 Prozent.

### Rekordtiefe Wahlbeteiligung

In **kantonalen Wahlen** nehmen in der Stadt Zürich in der Regel **weniger Wahlberechtigte** teil als an kommunalen oder eidgenössischen Wahlen. Seit 1974 betrug die durchschnittliche Wahlbeteiligung an Kantons- und Regierungsratswahlen lediglich 37,2 Prozent. National- und Ständeratswahlen sowie Gemeinde- und Stadtratwahlen mobilisierten im selben Zeitraum durchschnittlich rund 45 Prozent der Stadtzürcher Wahlberechtigten. Eine **so tiefe Wahlbeteiligung** wie am 12. April wurde in der Stadt Zürich **seit 1974** jedoch **noch nie erfasst**. Zum Vergleich: Die bisher tiefsten Wahlbeteiligungen wiesen die Gemeinderatswahlen 2006 (33,7 %) und die Kantonsratswahlen 2007 (34,3 %) auf. Von einem generellen **Abwärtstrend** bei der Wahlbeteiligung **kann aber nicht gesprochen werden**. Bei den letzten kantonalen Wahlen im Jahr 2011 lag sie bei 39,3 Prozent und damit knapp sieben Prozentpunkte höher als dieses Jahr.



# Election Hackdays – SSZ Datensätze I

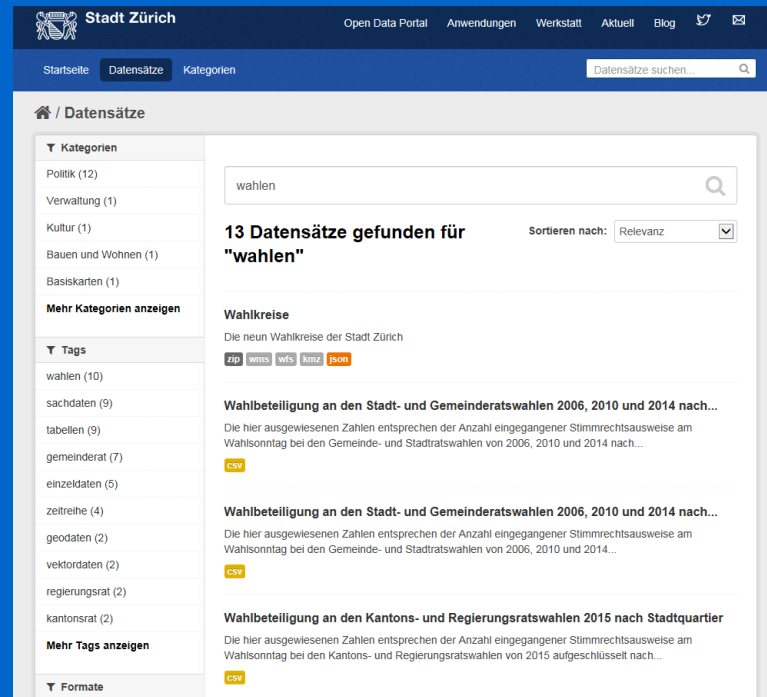
- **Kantonsratswahlen 2015** – Wahlbeteiligung nach soziodemographischen Merkmalen
  - Erhebung der Stimmrechtsausweise
  - Verknüpfung mit Bevölkerungsregister
  - Geeignet für Entwicklung der Wahlbeteiligung oder Modellierung künftiger Beteiligungen
- **Gemeinderatswahlen 2014** – Herkunft der Stimmen aller Kandidierenden (Panaschierstatistik)
  - Daten aus der Stimmrechtszentrale
  - Von welchen Listen haben die Kandidierenden ihre Stimme erhalten? Wer ist mehrheitstauglich?

# Election Hackdays – SSZ Datensätze II

- **Steuerbares Einkommen 2010-2012** – nach Stadtquartier und Wahlkreis
  - Daten von SSZ und Steueramt
  - Wie wirkt sich das Einkommen auf die Wahlbeteiligung aus?
- **Statistik der Schweizer Städte** – Sitzverteilung in städtischen Legislativen und Exekutiven nach Parteien und Geschlecht
  - Erhebung vom Schweizerischen Städteverband
  - Wie unterscheiden sich die Schweizer Städte bezüglich der Sitzverteilung in Regierungen und Parlamenten?

# Election Hackdays - Weitere Datensätze

- **OGD – Datenkatalog**
  - Über 240 Datensätze
  - 13 Datensätze zum Thema Wahlen



The screenshot shows the Open Data Portal of the City of Zurich. The page title is "Stadt Zürich" and the main navigation includes "Open Data Portal", "Anwendungen", "Werkstatt", "Aktuell", "Blog", and social media icons. The breadcrumb trail is "Startseite > Datensätze > Kategorien". A search bar contains the text "Datensätze suchen...". The main content area is titled "Datensätze" and shows search results for "wahlen".

**Kategorien**

- Politik (12)
- Verwaltung (1)
- Kultur (1)
- Bauen und Wohnen (1)
- Basiskarten (1)

**Mehr Kategorien anzeigen**

**Tags**

- wahlen (10)
- sachdaten (9)
- tabellen (9)
- gemeinderat (7)
- einzeldaten (5)
- zeitreihe (4)
- geodaten (2)
- vektordaten (2)
- regierungsrat (2)
- kantonsrat (2)

**Mehr Tags anzeigen**

**Formate**

Suchergebnisse für "wahlen":

Sortieren nach: Relevanz

**13 Datensätze gefunden für "wahlen"**

**Wahlkreise**

Die neun Wahlkreise der Stadt Zürich

zip | wms | wfs | kmz | json

**Wahlbeteiligung an den Stadt- und Gemeinderatswahlen 2006, 2010 und 2014 nach...**

Die hier ausgewiesenen Zahlen entsprechen der Anzahl eingegangener Stimmrechtsausweise am Wahlsonntag bei den Gemeinde- und Stadtratswahlen von 2006, 2010 und 2014 nach...

CSV

**Wahlbeteiligung an den Stadt- und Gemeinderatswahlen 2006, 2010 und 2014 nach...**

Die hier ausgewiesenen Zahlen entsprechen der Anzahl eingegangener Stimmrechtsausweise am Wahlsonntag bei den Gemeinde- und Stadtratswahlen von 2006, 2010 und 2014...

CSV

**Wahlbeteiligung an den Kantons- und Regierungsratswahlen 2015 nach Stadtquartier**

Die hier ausgewiesenen Zahlen entsprechen der Anzahl eingegangener Stimmrechtsausweise am Wahlsonntag bei den Kantons- und Regierungsratswahlen von 2015 aufgeschlüsselt nach...

CSV

# Statistik Stadt Zürich - Auskunft

Weitere Daten:

[www.stadt-zuerich.ch/statistik](http://www.stadt-zuerich.ch/statistik)

[www.stadt-zuerich.ch/opendata](http://www.stadt-zuerich.ch/opendata)

Ansprechpersonen:

Marco Sieber

[marco.sieber@zuerich.ch](mailto:marco.sieber@zuerich.ch)

Christian Gschwendt

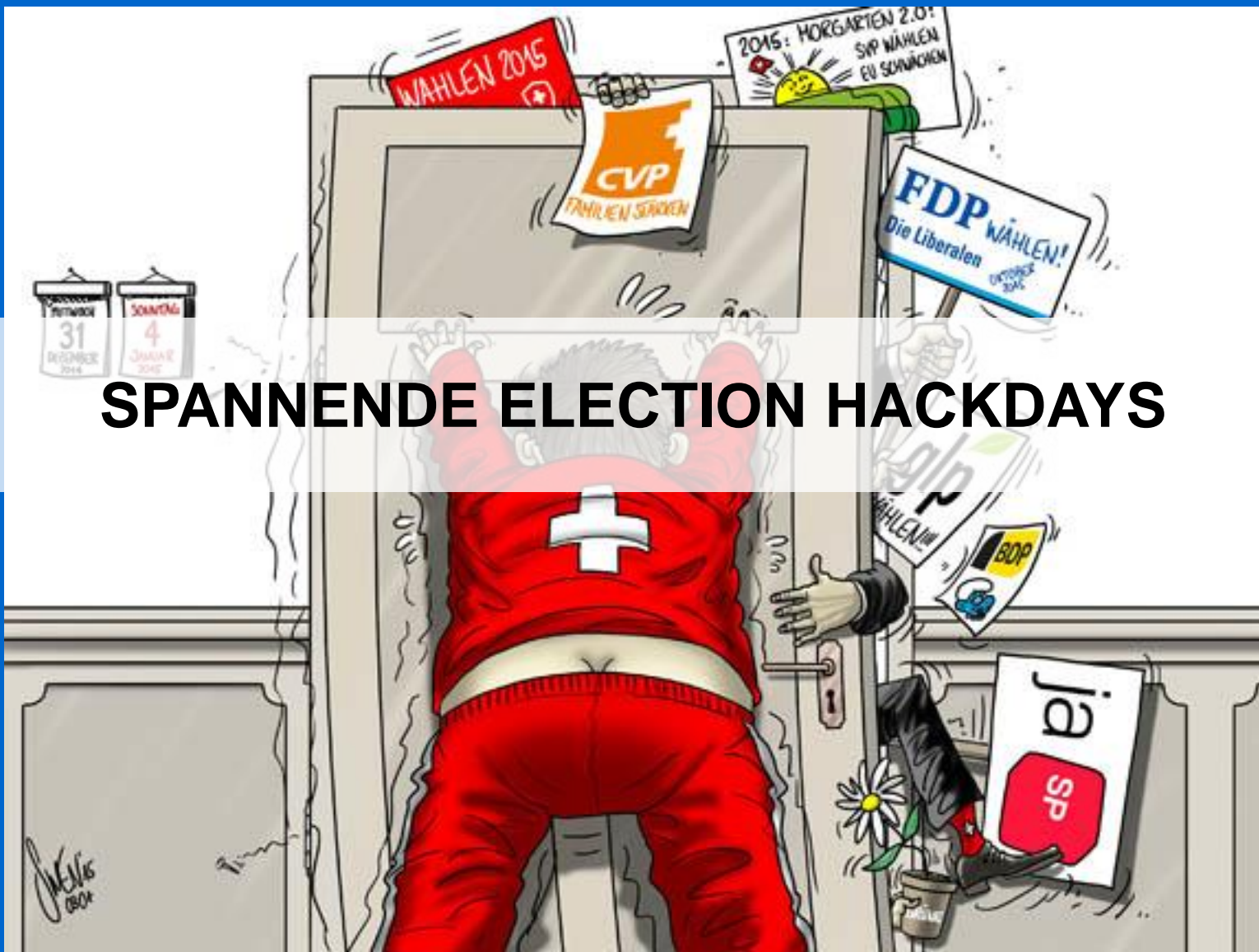
[christian.gschwendt@zuerich.ch](mailto:christian.gschwendt@zuerich.ch)

Christian Greiner

[christian.greiner@zuerich.ch](mailto:christian.greiner@zuerich.ch)

Fidel Thomet

[fidel.thomet@zuerich.ch](mailto:fidel.thomet@zuerich.ch)



# SPANNENDE ELECTION HACKDAYS

[www.sven.ch](http://www.sven.ch)