



Stadt Zürich



Datenlieferung der Stadt Zürich für den Hackday 22.–23. März 2013 MAKE Finance, in Bern und Sierre

Claudia Bretscher,
Projektleiterin OGD Stadt Zürich



@ogdzh



ogd@zuerich.ch

Wie findet man die Daten?

1. Geh auf <http://data.stadt-zuerich.ch>

2. Klick auf „Daten“



Aktuell
Daten
Anwendungen
Mitmachen
Nutzungsbedingungen
Über das Datenportal

3. Check-Box
„Wirtschaft“ auswählen

4. „Suchen“



@ogdzh



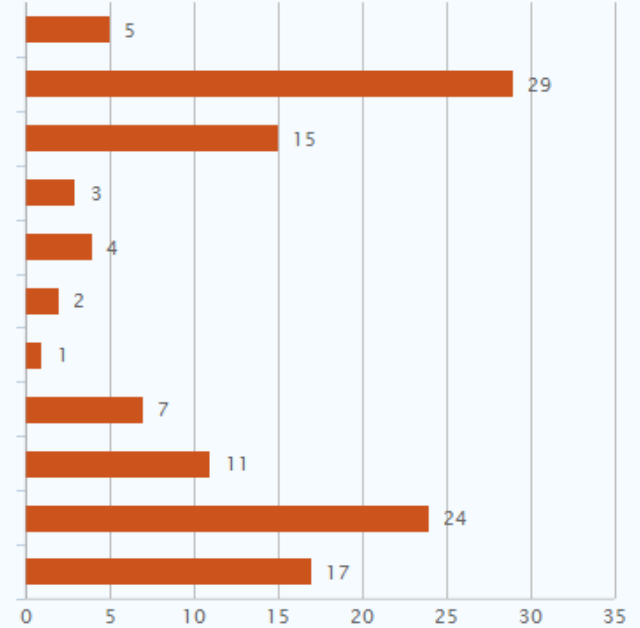
ogd@zuerich.ch

Daten suchen

nach Kategorie

Alle auswählen

- Basiskarten
- Bauen und Wohnen
- Bevölkerung
- Bildung
- Freizeit
- Gesundheit
- Politik
- Soziales
- Umwelt
- Verwaltung
- Wirtschaft



nach Stichwort

z.B. Bevölkerungsentwicklung

Erweiterte Suche ausblenden

Departemente & Dienstabteilungen ▼ alle

Dateiformate und Web-Services ▼ alle

Änderungsdatum ▼ alle

Suchergebnis: 17 von 116 Datensätzen

Suchen



@ogdzh



ogd@zuerich.ch

Datensätze 1 - 10 von 17

1 | 2 | weiter » | »

Datensatz ▾ ▲

	Geändert am ▾ ▲	Dateiformat
<p>Zürcher Index der Konsumentenpreise (ZIK) Zürcher Index der Konsumentenpreise (ZIK), Indizes Dezember 2010 – Februar 2013, Basis Dezember 2010 = 100%, Warenkorbstruktur 2010</p>	21.03.2013	PDF XLSX
<p>Zürcher Index der Wohnbaupreise (ZIW) Zürcher Index der Wohnbaupreise (ZIW), Indizes April 2010 – April 2012, Basis April 2010 = 100%, Warenkorbstruktur 2010</p>	20.03.2013	CSV PDF
<p>Städtische Rechnung 2011, Budget 2012, Budget 2013 Verwaltungsrechnung der Stadt Zürich (Laufende Rechnung & Investitionsrechnung)</p>	20.03.2013	CSV
<p>Statistik der Schweizer Städte: Arbeitslose nach Geschlecht und Sektor im Jahresdurchschnitt Statistik der Schweizer Städte: Arbeitslose nach Geschlecht und Sektor im Jahresdurchschnitt, 2011</p>	15.03.2013	CSV Datei Format
<p>Statistik der Schweizer Städte: Kommunale Ausgaben, 2010 Statistik der Schweizer Städte: Kommunale Ausgaben, in 1000 Franken, Ende 2010</p>	15.03.2013	CSV Datei Format
<p>Statistik der Schweizer Städte: Kommunale Ausgaben nach Aufgabengebieten, 2010 Statistik der Schweizer Städte: Kommunale Ausgaben nach Aufgabengebieten, in 1000 Franken, Ende 2010</p>	15.03.2013	CSV Datei Format
<p>Statistik der Schweizer Städte: Kommunale Passiven, 2010 Statistik der Schweizer Städte: Kommunale Passiven, in 1000 Franken, Ende 2010</p>	15.03.2013	CSV Datei Format
<p>Statistik der Schweizer Städte: Kommunale Aktiven, 2010 Statistik der Schweizer Städte: Kommunale Aktiven, in 1000 Franken, Ende 2010</p>	15.03.2013	CSV Datei Format
<p>Statistik der Schweizer Städte: Steuerbelastung nach Reinvermögen erwerbstätiger Verheirateter ohne Kinder Statistik der Schweizer Städte: Steuerbelastung nach Reinvermögen erwerbstätiger Verheirateter ohne Kinder, in 1000 Franken, 2011</p>	14.03.2013	Datei Format XLSX
<p>Statistik der Schweizer Städte: Steuerbelastung von verheirateten Rentnern, beide Ehegatten über 65 Jahre alt Steuerbelastung in der Schweiz: Verheiratete Rentner, beide Ehegatten über 65 Jahre alt, in Prozent, 2011</p>	13.03.2013	CSV XLSX



@ogdzh

ogd@zuerich.ch

Datensätze 11 - 17 von 17

zurück | 1 | 2

Datensatz <input type="checkbox"/> <input type="checkbox"/>	Geändert am <input type="checkbox"/> <input type="checkbox"/>	Dateiformat
Statistik der Schweizer Städte: Steuerbelastung Verheirateter Alleinverdiener mit zwei Kindern in der Schweiz Steuerbelastung Verheirateter Alleinverdiener mit zwei Kindern in der Schweiz, in Prozent, 2011	13.03.2013	CSV XLSX
Statistik der Schweizer Städte: Kommunale Einnahmen in 1000 Franken Statistik der Schweizer Städte: Kommunale Einnahmen in 1000 Franken Ende 2010	13.03.2013	CSV
Statistik der Schweizer Städte: Steuerbelastung Verheirateter Alleinverdiener ohne Kinder in der Schweiz Steuerbelastung Verheirateter Alleinverdiener ohne Kinder in der Schweiz, in Prozent, 2011	13.03.2013	CSV XLSX
Statistik der Schweizer Städte: Steuerbelastung von ledigen, unselbständig erwerbenden Personen in der Schweiz Steuerbelastung von ledigen, unselbständig erwerbenden Personen mit eigenem Haushalt, in Prozent, 2011	13.03.2013	CSV
Statistik der Schweizer Städte: Direkte Bundessteuer, Kopfquoten im Vergleich Statistik der Schweizer Städte, Ausgabe 2013: Direkte Bundessteuer: Kopfquoten natürlicher und juristischer Personen im Vergleich, 2008-2009	12.03.2013	CSV
Arbeitsstätten und Beschäftigte nach Jahr, Quartier und NOGA Betriebszählung 2001, 2005, 2008		CSV
Steuerbares Medianeinkommen pro Steuerpflichtige nach Stadtquartier, seit 2007 Steuerbares Medianeinkommen nach Stadtquartier, 2007 - 2012		CSV







 @ogdzh
 ogd@zuerich.ch



Datensätze 1 - 10 von 17

1 | 2 | weiter  | 

Datensatz  	Geändert am  	Dateiformat
Zürcher Index der Konsumentenpreise (ZIK) Zürcher Index der Konsumentenpreise (ZIK), Indizes Dezember 2010 – Februar 2013, Basis Dezember 2010 = 100%, Warenkorbstruktur 2010	21.03.2013	PDF XLSX
Zürcher Index der Wohnbaupreise (ZIW) Zürcher Index der Wohnbaupreise (ZIW), Indizes April 2010 – April 2012, Basis April 2010 = 100%, Warenkorbstruktur 2010	20.03.2013	CSV PDF
Städtische Rechnung 2011, Budget 2012, Budget 2013 Verwaltungsrechnung der Stadt Zürich (Laufende Rechnung & Investitionsrechnung)	20.03.2013	CSV
Statistik der Schweizer Städte: Arbeitslose nach Geschlecht und Sektor im Jahresdurchschnitt Statistik der Schweizer Städte: Arbeitslose nach Geschlecht und Sektor im Jahresdurchschnitt, 2011	15.03.2013	CSV Datei Format
Statistik der Schweizer Städte: Kommunale Ausgaben, 2010 Statistik der Schweizer Städte: Kommunale Ausgaben, in 1000 Franken, Ende 2010	15.03.2013	CSV Datei Format
Statistik der Schweizer Städte: Kommunale Ausgaben nach Aufgabengebieten, 2010 Statistik der Schweizer Städte: Kommunale Ausgaben nach Aufgabengebieten, in 1000 Franken, Ende 2010	15.03.2013	CSV Datei Format
Statistik der Schweizer Städte: Kommunale Passiven, 2010 Statistik der Schweizer Städte: Kommunale Passiven, in 1000 Franken, Ende 2010	15.03.2013	CSV Datei Format
Statistik der Schweizer Städte: Kommunale Aktiven, 2010 Statistik der Schweizer Städte: Kommunale Aktiven, in 1000 Franken, Ende 2010	15.03.2013	CSV Datei Format
Statistik der Schweizer Städte: Steuerbelastung nach Reinvermögen erwerbstätiger Verheirateter ohne Kinder Statistik der Schweizer Städte: Steuerbelastung nach Reinvermögen erwerbstätiger Verheirateter ohne Kinder, in 1000 Franken, 2011	14.03.2013	Datei Format XLSX
Statistik der Schweizer Städte: Steuerbelastung von verheirateten Rentnern, beide Ehegatten über 65 Jahre alt Steuerbelastung in der Schweiz: Verheiratete Rentner, beide Ehegatten über 65 Jahre alt, in Prozent, 2011	13.03.2013	CSV XLSX



@ogdzh



ogd@zuerich.ch

Städtische Rechnung 2011, Budget 2012, Budget 2013

Verwaltungsrechnung der Stadt Zürich (Laufende Rechnung & Investitionsrechnung)

Attribute

Departement
Name des Departements
Code
Codierung der Departemente und Dienstabteilungen
Dienstabteilung
Name der Dienstabteilung
Konto
Kontonummer
Bezeichnung
Bezeichnung des Postens
Rechnung 2011 Fr.
Zahlen aus der Rechnung 2011 in Franken
Budget 2012 Fr.
Budgetierte Zahlen für das Jahr 2012 in Franken
Budget 2013 Fr.
Budgetierte Zahlen für das Jahr 2013 in Franken
Abweichung zum Vorjahr Fr.
Differenz zwischen Budget 2012 Fr. und Budget 2013 Fr.
Begründung
Begründung zu einzelnen Posten



@ogdzh

ogd@zuerich.ch



Datensätze 1 - 10 von 17

1 | 2 | weiter

Datensatz	Geändert am	Dateiformat
Zürcher Index der Konsumentenpreise (ZIK) Zürcher Index der Konsumentenpreise (ZIK), Indizes Dezember 2010 – Februar 2013, Basis Dezember 2010 = 100%, Warenkorbstruktur 2010	21.03.2013	PDF XLSX
Zürcher Index der Wohnbaupreise (ZIW) Zürcher Index der Wohnbaupreise (ZIW), Indizes April 2010 – April 2012, Basis April 2010 = 100%, Warenkorbstruktur 2010	20.03.2013	CSV PDF
Städtische Rechnung 2011, Budget 2012, Budget 2013 Verwaltungsrechnung der Stadt Zürich (Laufende Rechnung & Investitionsrechnung)	20.03.2013	CSV
Statistik der Schweizer Städte: Arbeitslose nach Geschlecht und Sektor im Jahresdurchschnitt Statistik der Schweizer Städte: Arbeitslose nach Geschlecht und Sektor im Jahresdurchschnitt, 2011	15.03.2013	CSV Datei Format
Statistik der Schweizer Städte: Kommunale Ausgaben, 2010 Statistik der Schweizer Städte: Kommunale Ausgaben, in 1000 Franken, Ende 2010	15.03.2013	CSV Datei Format
Statistik der Schweizer Städte: Kommunale Ausgaben nach Aufgabengebieten, 2010 Statistik der Schweizer Städte: Kommunale Ausgaben nach Aufgabengebieten, in 1000 Franken, Ende 2010	15.03.2013	CSV Datei Format
Statistik der Schweizer Städte: Kommunale Passiven, 2010 Statistik der Schweizer Städte: Kommunale Passiven, in 1000 Franken, Ende 2010	15.03.2013	CSV Datei Format
Statistik der Schweizer Städte: Kommunale Aktiven, 2010 Statistik der Schweizer Städte: Kommunale Aktiven, in 1000 Franken, Ende 2010	15.03.2013	CSV Datei Format
Statistik der Schweizer Städte: Steuerbelastung nach Reinvermögen erwerbstätiger Verheirateter ohne Kinder Statistik der Schweizer Städte: Steuerbelastung nach Reinvermögen erwerbstätiger Verheirateter ohne Kinder, in 1000 Franken, 2011	14.03.2013	Datei Format XLSX
Statistik der Schweizer Städte: Steuerbelastung von verheirateten Rentnern, beide Ehegatten über 65 Jahre alt Steuerbelastung in der Schweiz: Verheiratete Rentner, beide Ehegatten über 65 Jahre alt, in Prozent, 2011	13.03.2013	CSV XLSX

Statistik der Schweizer Städte: Kommunale Aktiven, 2010

160 Gemeinden und davon 144 Städte können untereinander verglichen werden.



@ogdzh



ogd@zuerich.ch

Attribute

Stadtname
Name der Stadt
Stadtkat_cd
Code der Grössenkatgorie einer Stadt
Stadtkat
Beschreibung der Grössenkatgorie einer Stadt
Aktiven_total
Kommunale Aktiven Total, bestehend aus Finanzvermögen total + Verwaltungsvermögen
Finanzvermögen_total
Kommunales Finanzvermögen total, bestehend aus flüssigen Mitteln und kurzfristige Geldanlagen, Forderungen, Kurzfristige Finanzanlagen, Aktive Rechnungsabgrenzungen, Vorräte und angefangene Arbeiten, Finanzanlagen, Sachanlagen Finanzvermögen, Forderungen
Finanzvermögen_Flüssige Mittel und kurzfristige Geldanlagen; Finanzvermögen_Forderungen ; Finanzvermögen_Kurzfristige Finanzanlagen ; Finanzvermögen_Aktive Rechnungsabgrenzungen; Finanzvermögen_Vorräte und angefangene Arbeiten; Finanzvermögen_Finanzanlagen ; Finanzvermögen_Sachanlagen Finanzvermögen ; Finanzvermögen_Forderungen gegenüber Spezialfinanzierungen und Fonds im Fremdkapital;
Finanzvermögen aus den jeweiligen Kategorien
Verwaltungsvermögen
Verwaltungsvermögen total



@ogdzh



ogd@zuerich.ch



Datensätze 1 - 10 von 17

1 | 2 | weiter

Datensatz	Geändert am	Dateiformat
Zürcher Index der Konsumentenpreise (ZIK) Zürcher Index der Konsumentenpreise (ZIK), Indizes Dezember 2010 – Februar 2013, Basis Dezember 2010 = 100%, Warenkorbstruktur 2010	21.03.2013	PDF XLSX
Zürcher Index der Wohnbaupreise (ZIW) Zürcher Index der Wohnbaupreise (ZIW), Indizes April 2010 – April 2012, Basis April 2010 = 100%, Warenkorbstruktur 2010	20.03.2013	CSV PDF
Städtische Rechnung 2011, Budget 2012, Budget 2013 Verwaltungsrechnung der Stadt Zürich (Laufende Rechnung & Investitionsrechnung)	20.03.2013	CSV
Statistik der Schweizer Städte: Arbeitslose nach Geschlecht und Sektor im Jahresdurchschnitt Statistik der Schweizer Städte: Arbeitslose nach Geschlecht und Sektor im Jahresdurchschnitt, 2011	15.03.2013	CSV Datei Format
Statistik der Schweizer Städte: Kommunale Ausgaben, 2010 Statistik der Schweizer Städte: Kommunale Ausgaben, in 1000 Franken, Ende 2010	15.03.2013	CSV Datei Format
Statistik der Schweizer Städte: Kommunale Ausgaben nach Aufgabengebieten, 2010 Statistik der Schweizer Städte: Kommunale Ausgaben nach Aufgabengebieten, in 1000 Franken, Ende 2010	15.03.2013	CSV Datei Format
Statistik der Schweizer Städte: Kommunale Passiven, 2010 Statistik der Schweizer Städte: Kommunale Passiven, in 1000 Franken, Ende 2010	15.03.2013	CSV Datei Format
Statistik der Schweizer Städte: Kommunale Aktiven, 2010 Statistik der Schweizer Städte: Kommunale Aktiven, in 1000 Franken, Ende 2010	15.03.2013	CSV Datei Format
Statistik der Schweizer Städte: Steuerbelastung nach Reinvermögen erwerbstätiger Verheirateter ohne Kinder Statistik der Schweizer Städte: Steuerbelastung nach Reinvermögen erwerbstätiger Verheirateter ohne Kinder, in 1000 Franken, 2011	14.03.2013	Datei Format XLSX
Statistik der Schweizer Städte: Steuerbelastung von verheirateten Rentnern, beide Ehegatten über 65 Jahre alt Steuerbelastung in der Schweiz: Verheiratete Rentner, beide Ehegatten über 65 Jahre alt, in Prozent, 2011	13.03.2013	CSV XLSX



@ogdzh

ogd@zuerich.ch

Zürcher Index der Wohnbaupreise (ZIW)

Zürcher Index der Wohnbaupreise (ZIW), Indizes April 2010 – April 2012,
Basis April 2010 = 100%, Warenkorbstruktur 2010

Attribute

Sortierschlüssel
Fortlaufende Nummerierung der Indexpositionen von 1 bis 128 [numerisch]
BKP_Nr
Nummer für die Bauleistung gemäss Baukostenplan (BKP) 2001 der Schweizerischen Zentralstelle für Baurationalisierung (CRB) [alphanumerisch]
Positionstyp
1-stellige BKP-Nr. = Hauptgruppe; 2-stellige BKP-Nr. = Gruppe; 3-stellige BKP-Nr. = Untergruppe; 4-stellige BKP-Nr. = Gattung; 5-stellige BKP-Nr. = Untergattung
Tiefencode
Tiefencodes 1 bis 6 geben die Hierarchiestufe der Indexposition an
Indexposition_Bezeichnung
Name der Indexposition (= Bauleistung) gemäss Baukostenplan (BKP) 2001 des Schweizerischen Zentralstelle für Baurationalisierung (CRB)
Gewicht_%_2010
Gewichtsanteil einer Indexposition am Total in Prozent. Die Gewichtung wird zur Zeit der Basiserhebung (= April 2010) festgelegt und bleibt in den Folgejahren unverändert.
Index_Apr10
Indizes in Punkten; zur Zeit der Basiserhebung im April 2010 für alle Indexpositionen: 100 Punkte
Index_Apr11
Indizes in Punkten im April 2011
Index_Apr12
Indizes in Punkten im April 2012

